




Montering af strømledning til GPS

Start med at montere ledningen ved et af burets bagerste støtteben eller hovedbøjle. Fastgør ledningen med strips og før den gennem bilen til der hvor strømmen skal tages fra. Tilslut enden uden stik til **permanent** 12V strømforsyning. Den røde leder tilsluttes plus og den sorte minus.



Det er ikke tilladt at bruge andre kabler end det der sælges gennem DASUs webshop. Dette er for at sikre at der er de korrekte stik monteret, at der er korrekt størrelse sikring, og at officials der håndterer GPS systemet har de fornødne dele til at udskifte et defekt stik eller sikringsholder.